

Klickleitfaden zur Registrierung

[Internetseite: www.tennis04.de/niedernhausen](http://www.tennis04.de/niedernhausen)

Registrierung

Wenn Sie eine Stunde buchen wollen, dann müssen Sie sich erst bei uns registrieren. Die Registrierung ist sehr einfach und **kostenlos**.

Kontakt

Für Fragen, Wünsche und Kritik sind wir für Sie über unser Kontaktformular oder telefonisch unter 0176/64316379 erreichbar.

Passwort vergessen

Wir ersuchen bereits registrierte Kunden sich **nicht ein zweites Mal** zu registrieren, sondern den Schalter **Kennwort vergessen** zu wählen oder über unser Kontaktformular mit uns Kontakt aufzunehmen.

Bei der Registrierung sind die Stammdaten (Name, Anschrift u.s.w) und die Bankdaten einzugeben.

The screenshot shows the user interface of the Tennisclub Niedernhausen booking system. At the top, there is a green header bar with the club name and navigation links: 'Willkommen', 'Buchungsplan', and 'Hilfe'. On the right side of the header, there are buttons for 'Registrierung' (highlighted with a red box and a red arrow) and 'Login'. Below the header, a pink banner displays the message 'Willkommen in unserem neuen Buchungssystem'. The main content area features a navigation bar with 'Tennishalle' and 'Öffnungszeiten'. Below this is a date selector showing '31.12.2022' and 'Heute', along with view options: 'Woche' (selected), 'Tag', and '5 Tage'. The core of the interface is a calendar grid for the week from Monday, December 26th, to Sunday, January 1st. The grid is organized by day and time slots (6:00, 7:00, 8:00, 9:00, 10:00, 11:00, 12:00, 1:00, 2:00, 3:00, 4:00). Each time slot is divided into three courts (Pl. 1, Pl. 2, Pl. 3). Green blocks labeled 'Abo' indicate booked time slots, while grey blocks indicate unavailability. A red horizontal line is drawn at the bottom of the calendar grid.

Das Registrierungsfenster ist offen:

 
Buchen Sie ihr Spiel mit tennis04



Anrede
Frau

Vorname
Sibylle

Nachname
Muster

Verein, Team, Firma (optional)

Tragen Sie bitte Ihren Vornamen, Namen und ev. Verein ein und drücken auf "weiter" für die Adressangabe, Telefon und E-Mail-Adresse:

 
Buchen Sie ihr Spiel mit tennis04

Straße
Musterstraße

Hausnummer
37

PLZ
3130

Ort
Herzogenburg

Telefon
456457

Email
sb@tennis04.com

Folgendes Informations-Fenster erscheint:

Vielen Dank für Ihre Registrierung! ✕

Sie erhalten Ihre Benutzerdaten in wenigen Minuten per E-Mail zugesendet.

 **WICHTIG: Falls Sie Ihr Passwort vergessen haben, REGISTRIEREN SIE SICH BITTE KEIN ZWEITES MAL - Bitte nutzen Sie die Funktion "Passwort vergessen"**

Mit der Bestätigungsmail kommt das Eröffnungspasswort und der Pincode.

Bitte das Eröffnungspasswort bei der Erstanmeldung ändern und den PIN merken.

Klickleitfaden zur Buchung einer Stunde

Eine Hallenbuchung ist nur mit Hinterlegung der Bankdaten, zwecks Einzug der Hallenkosten, möglich.

The screenshot shows the website header for Tennisclub Niedernhausen. The header is green and contains the club name, navigation links (Willkommen, Buchungsplan, Hilfe), and user options (Registrierung, Login). The Login button is circled in red with an arrow pointing to it. Below the header is a pink banner with the text 'Willkommen in unserem neuen Buchungssystem'. The main navigation bar is white and contains 'Tennishalle' and 'Öffnungszeiten'. Below this is a date selector showing '11.12.2022' and 'Heute', and a view selector showing 'Woche', 'Tag', and '5 Tage'. The footer of the navigation bar shows the days of the week: Montag, Dienstag, Mittwoch, Donnerstag, Freitag, Samstag, Sonntag.

Bitte Cookies akzeptieren, sonst ist keine Buchung möglich!

Der Anmeldeschirm ist offen:

The login form is titled 'Einstieg für registrierte Spieler' and includes the tennis04 logo. It contains two input fields: 'Nachname' with the placeholder 'Muster' and 'Passwort' with masked characters. Below the fields are three buttons: 'registrieren', 'anmelden', and 'Passwort vergessen'. The 'anmelden' button is highlighted in green.

Geben Sie Ihren Nachnamen (**Username**) ein

Geben Sie Ihr **Passwort** ein

Bestätigen Sie die Eingabe durch einfaches Drücken der linken Maustaste auf den Schalter „**anmelden**“

Beim ersten Besuch dieser Seite muss Ihr Passwort geändert werden:

The password change form contains two input fields: 'Neues Passwort' and 'Neues Passwort bestätigen', both with masked characters. Below the fields is a green button with a checkmark and the text 'speichern'.

Das Passwort darf keine Leerzeichen enthalten!

Der Buchungsplan ist für Ihre Online-Buchung bereit:

tennis04 - Light (Demoverision)

Willkommen | Buchungsplan | Abo-Planer | Rangliste | Spielerbörse | Hilfe

Freiluft


< 26. Februar 2018 > ↻ Heute

	Montag 26. Februar				Dienstag 27. Februar				Mittwoch 28. Februar				Donnerstag 1. März			
	Pl.1	Pl.2	Pl.3	Pl.4	Pl.1	Pl.2	Pl.3	Pl.4	Pl.1	Pl.2	Pl.3	Pl.4	Pl.1	Pl.2	Pl.3	Pl.4
08:00		☞														
09:00																
10:00																
11:00																
12:00																
13:00																
14:00																

Geben Sie den Startzeitpunkt Ihres Tennisspiels bekannt, indem Sie mit der linken Maustaste das Feld markieren.
z.B.: Platz 2, Montag 8:00 Uhr

Das Buchungsfenster ist offen:

Buchung erstellen ✕



Datum
26.2.2018

Beginnzeit
< 08:00 >

Dauer
< 01:00 >

Platzauswahl

Pl.1

Pl.2

Pl.3

Pl.4

Spielerauswahl
Muster Sibylle (2224) entfernen

✓ buchen

Um die Buchung zu speichern drücken Sie den Schalter **buchen**.

Ihre Buchung ist im Plan gespeichert.

tennis04 - Light (Demoverision)x

Willkommen, Sibylle Muster

nächste Buchung: 26.02.2018 08:00 Uhr

Logout

Sibylle Muster:

- Stammdaten
- Passwort ändern
- Buchungen

Hauptmenü:

- Willkommen
- Buchungsplan
- Abo-Planer
- Rangliste
- Spielerbörse
- Hilfe

Ansicht: **Woche** Tag Rollierend

Samstag 3. März

Sonntag 4. März

PL.4 PL.1 PL.2 PL.3 PL.4 PL.1 PL.2 PL.3 PL.4

Verlassen Sie das Programm durch einfaches Drücken der linken Maustaste auf den Menüpunkt „Logout“.

Viel Spaß beim Tennis spielen.